


ИНСТРУКЦИЯ ПО РЕГИСТРАЦИИ НА ЦИФРОВОЙ ПЛАТФОРМЕ



ecosystem-cosmos.ru



I. РЕГИСТРАЦИЯ ФИЗИЧЕСКОГО ЛИЦА*

(*обязательный пункт)

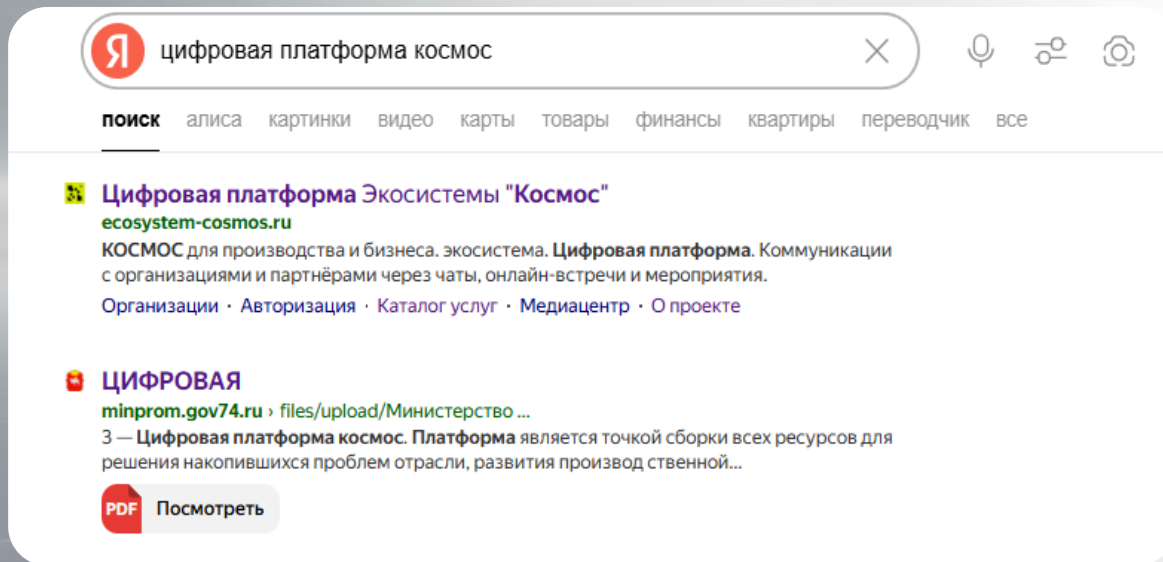
II. РЕГИСТРАЦИЯ ОРГАНИЗАЦИИ

III. РЕГИСТРАЦИЯ ОБЪЕДИНЕНИЯ

КЛИКНИТЕ НА НЕОБХОДИМЫЙ РАЗДЕЛ ПО ФОРМЕ РЕГИСТРАЦИИ



Найдите Цифровую платформу «Космос» в Интернете



либо воспользуйтесь QR-кодом/ссылкой



ecosystem-cosmos.ru

И ПЕРЕЙДИТЕ НА НЕЕ

I. РЕГИСТРАЦИЯ ФИЗИЧЕСКОГО ЛИЦА

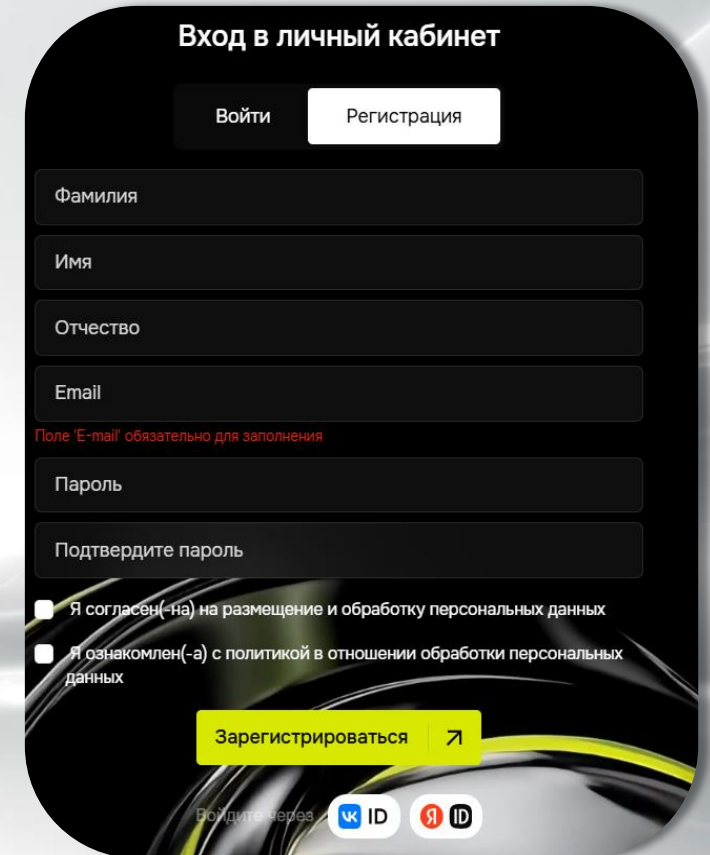
Первым шагом при работе с Цифровой платформой является регистрация физического лица, который заполнит информацию об организации/объединении и станет их контактным лицом

Чтобы зарегистрироваться, нажмите на кнопку в правом верхнем углу

Вход и регистрация

- заполните ФИО
- укажите свой e-mail
- придумайте пароль (из строчных и прописных букв латинского алфавита с 1 спецсимволом, например, ! ? +)
- и согласитесь с информацией по обработке персональных данных, поставив галочку

На указанную при регистрации электронную почту придет подтверждение – пройдите по ссылке в почте



Вход в личный кабинет

Войти | Регистрация

Фамилия

Имя

Отчество

Email

Поле 'E-mail' обязательно для заполнения



Пароль

Подтвердите пароль

Я согласен(-на) на размещение и обработку персональных данных

Я ознакомлен(-а) с политикой в отношении обработки персональных данных

Зарегистрироваться

Войдите через  

Подтверждение электронной почты

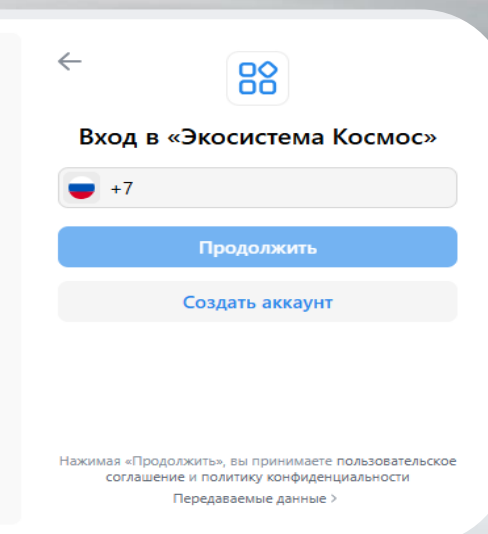
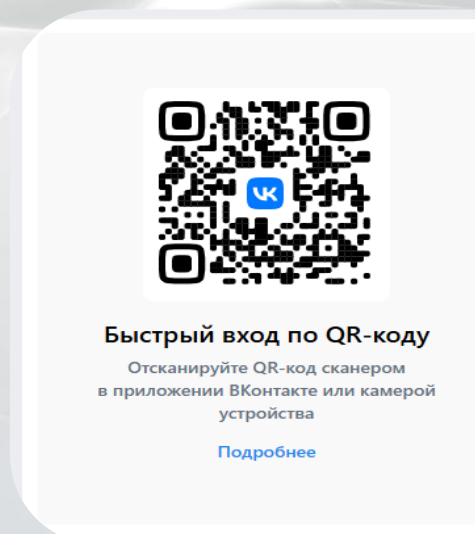
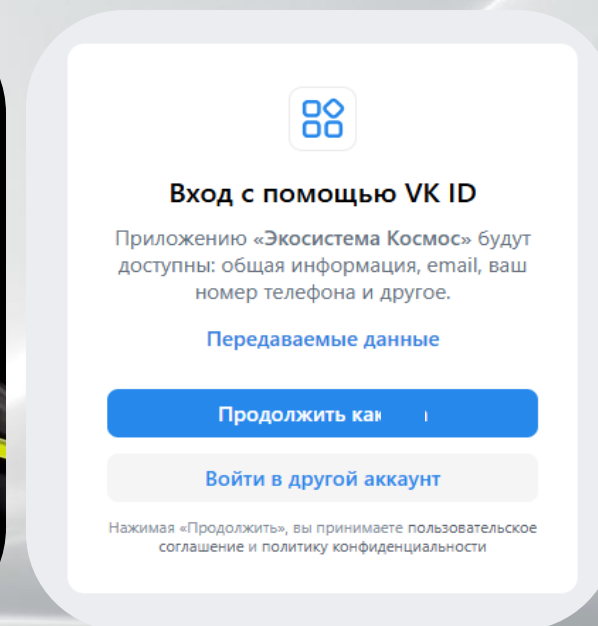
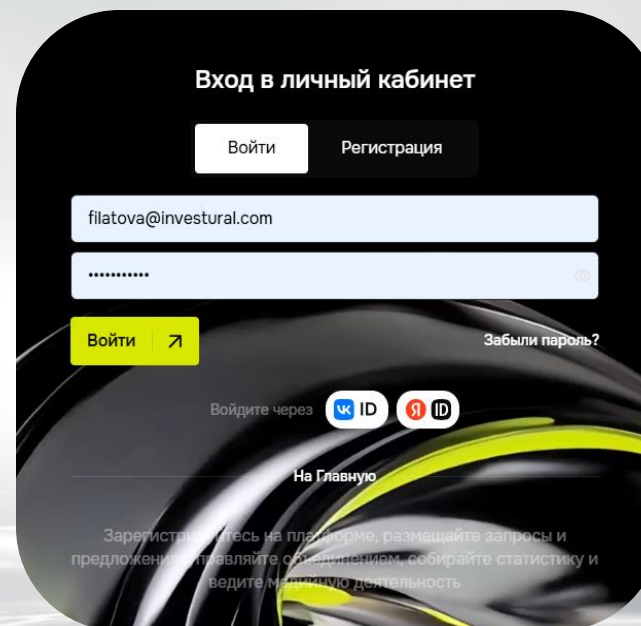
no-reply@ecosyste... no-reply@ecosystem-cosmos.ru Сегодня в 13:35

Здравствуйте, Вы указали эту электронную почту при регистрации на сайте цифровой платформы **Экосистемы "Космос"** в качестве физического лица. Чтобы защитить свой аккаунт, пожалуйста, подтвердите ее, перейдя по [ссылке](#). Если это были не Вы, просто проигнорируйте данное сообщение. ВАЖНО! Для регистрации компании необходимо в личном кабинете физического лица нажать кнопку «Создать организацию» или «Присоединиться к организации» и заполнить соответствующие поля карточки. После этого запрос поступает на проверку модератору. С уважением, команда Экосистемы "Космос".

РЕГИСТРАЦИЯ ЧЕРЕЗ VK ID

Для быстрого входа на сайт Вы можете использовать аккаунт ВКонтакте

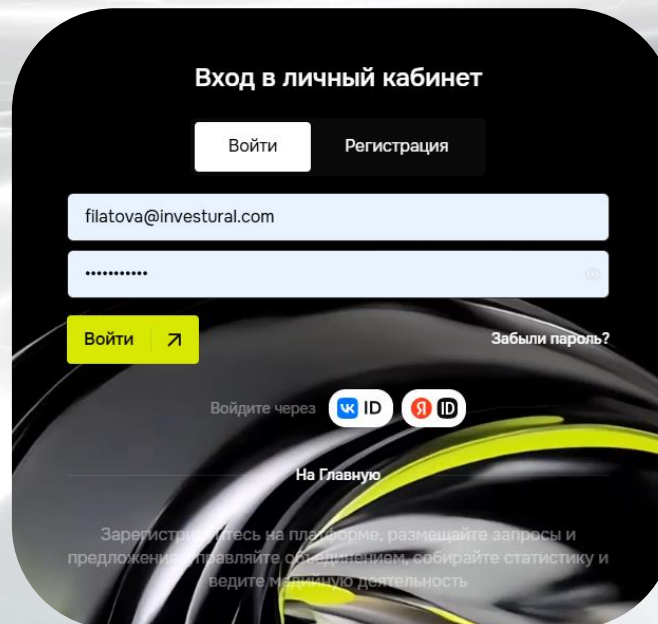
- Нажмите кнопку «Войти через VK ID»
- Разрешите доступ к вашему профилю (если потребуется)
- Подтвердите вход – Вас перенаправит обратно на сайт
- Готово! Вы зарегистрированы



РЕГИСТРАЦИЯ ЧЕРЕЗ ЯНДЕКС ID

Для быстрого входа на сайт Вы можете использовать аккаунт Яндекса

- Нажмите кнопку «Войти через Яндекс»
- Введите логин и пароль от Яндекс ID (если не авторизованы)
- Подтвердите доступ к данным (если потребуется)
- Готово! Вы зарегистрированы



Вход в личный кабинет

Войти Регистрация

filatova@investural.com

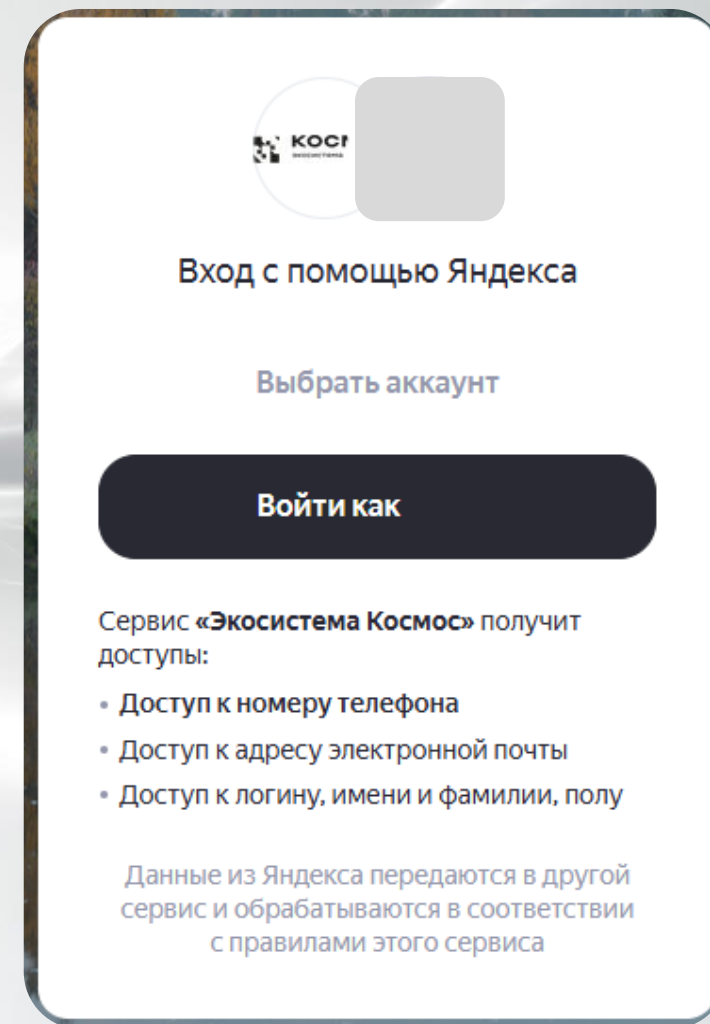
.....

Войти → Забыли пароль?

Войдите через VK ID Я ID

На Главную

Зарегистрируйтесь на платформе, размещайте запросы и предложения, управляйте сообществом, собирайте статистику и ведите маркетинговую деятельность



Вход с помощью Яндекса

Выбрать аккаунт

Войти как

Сервис «Экосистема Космос» получит доступы:

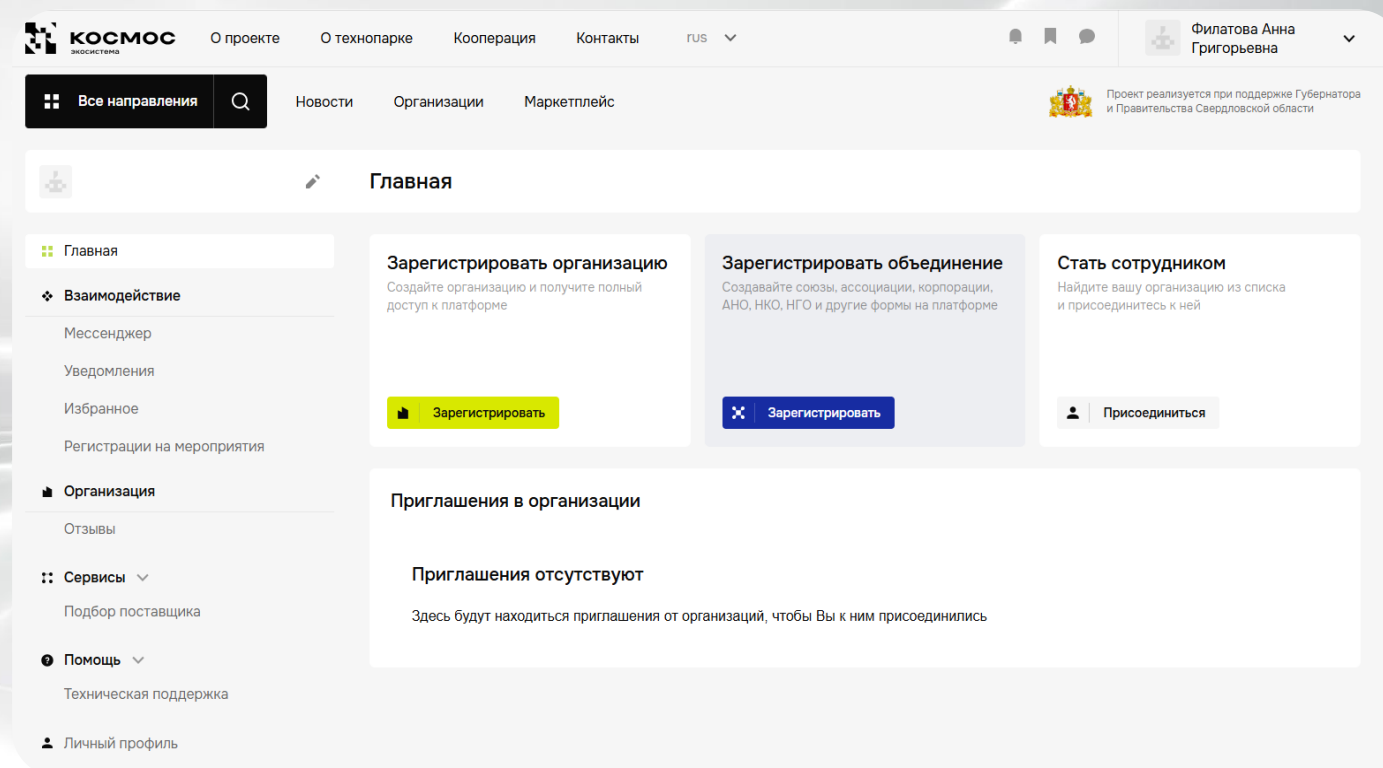
- Доступ к номеру телефона
- Доступ к адресу электронной почты
- Доступ к логину, имени и фамилии, полу

Данные из Яндекса передаются в другой сервис и обрабатываются в соответствии с правилами этого сервиса

ВЫ – УЧАСТНИК ЦИФРОВОЙ ПЛАТФОРМЫ

Как физическое лицо, Вы можете:

- Общаться в чате с **организациями и другими пользователями**
- Использовать сервис **«Подбор поставщика»** для поиска товаров и услуг
- Обращаться в службу **технической поддержки**
- Подавать заявку на **присоединение к Вашей организации** для ведения деятельности на Цифровой платформе



II. РЕГИСТРАЦИЯ **ОРГАНИЗАЦИИ**



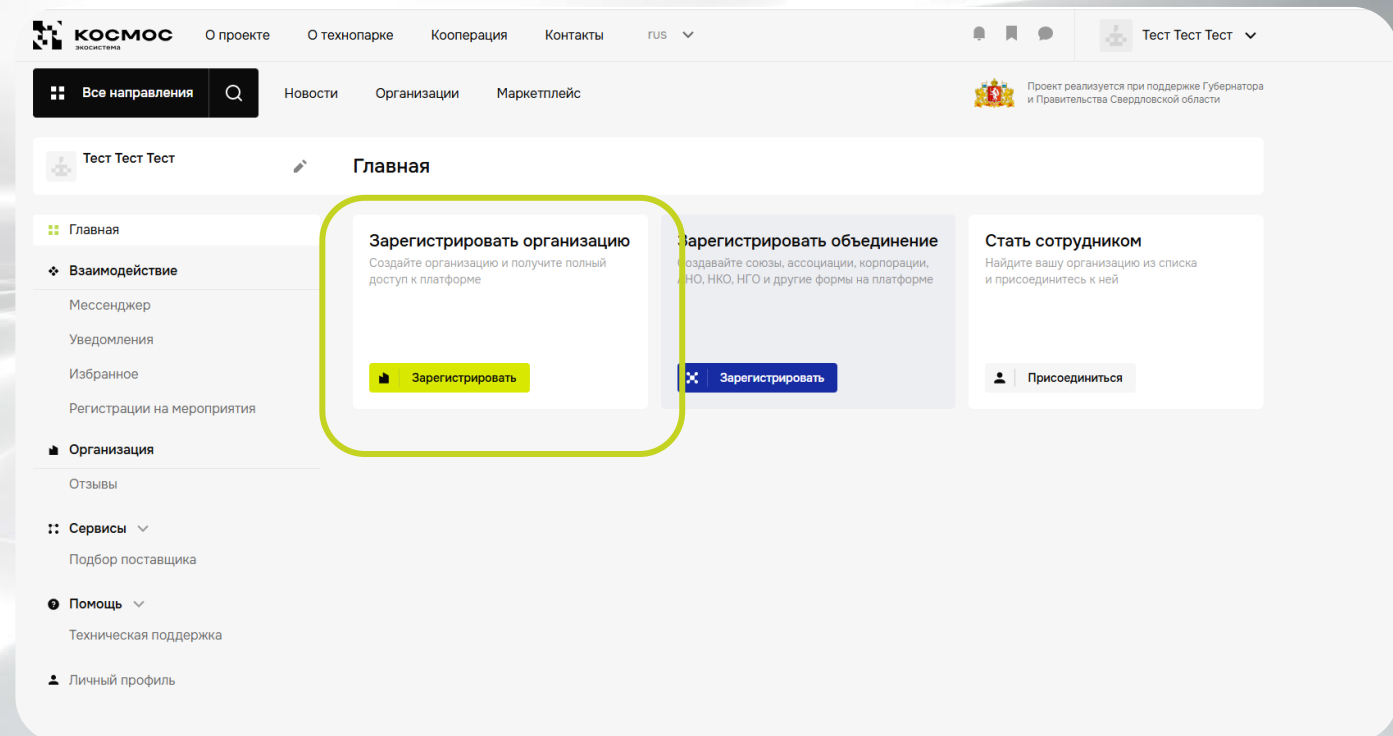
РЕГИСТРАЦИЯ ОРГАНИЗАЦИИ

ЗАПОЛНЕНИЕ ИНФОРМАЦИИ ОБ ОРГАНИЗАЦИИ

Для получения полного доступа ко всем возможностям Цифровой платформы необходимо зарегистрировать свою организацию

В личном кабинете физического лица выберите первую вкладку **«Зарегистрировать организацию»**

- Начните вводить наименование Организации и выберите верную из выпадающего списка
- Введите правильное наименование в раздел «Коммерческое наименование»



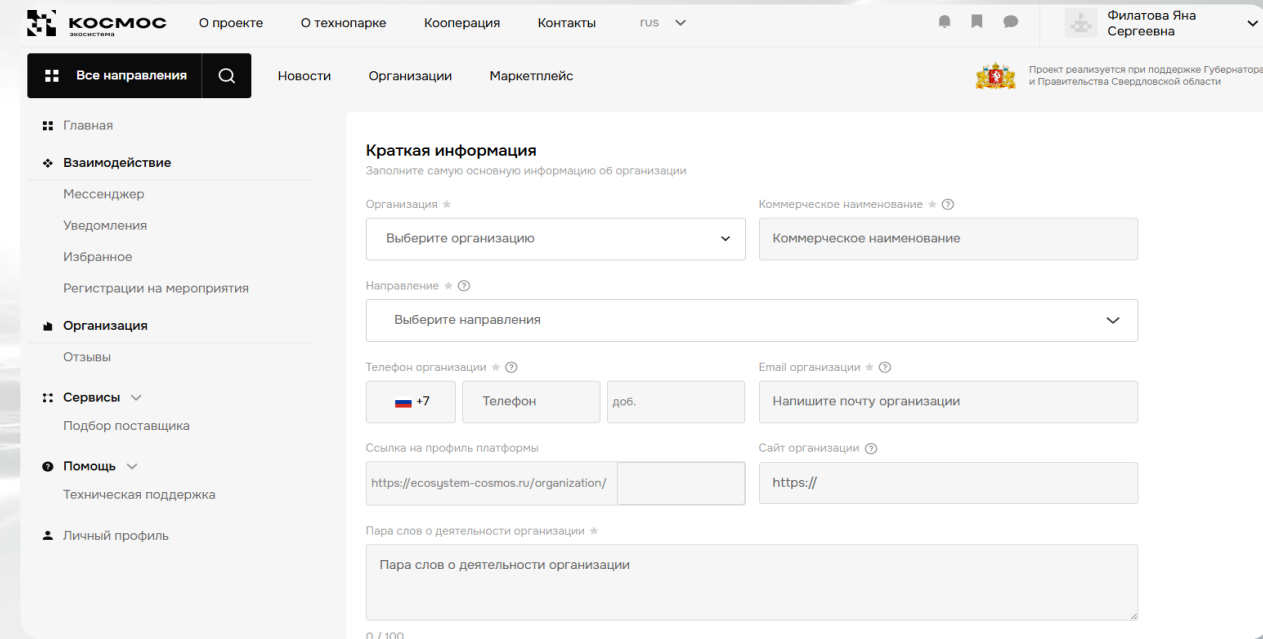
РЕГИСТРАЦИЯ ОРГАНИЗАЦИИ

ЗАПОЛНЕНИЕ ИНФОРМАЦИИ ОБ ОРГАНИЗАЦИИ

- Выберите направление деятельности Вашей организации из предложенных

Если необходимая категория отсутствует, просим Вас создать обращение в «Техническую поддержку» через личный кабинет, и мы ее добавим

- Добавьте номер телефона и e-mail организации
- Добавьте пару слов о деятельности организации (до 100 символов) и расскажите о компании (до 1000 символов)



The screenshot shows the registration form for an organization on the COSMOS website. The form is titled "Краткая информация" and includes the following fields:

- Organization name: "Выберите организацию" (dropdown menu)
- Commercial name: "Коммерческое наименование" (text input)
- Direction: "Выберите направления" (dropdown menu)
- Phone: "+7" (country code), "Телефон" (input), "доб." (input)
- Email: "Напишите почту организации" (text input)
- Platform profile link: "https://ecosystem-cosmos.ru/organization/" (text input)
- Organization website: "https://" (text input)
- Activity description: "Пара слов о деятельности организации" (text area)

Чем подробнее Вы расскажете о своей компании, тем более лояльных и заинтересованных клиентов привлечете

РЕГИСТРАЦИЯ ОРГАНИЗАЦИИ

ВЕРИФИКАЦИЯ И ДОБАВЛЕНИЕ ДОКУМЕНТОВ

Пропустите этот шаг для ускоренной регистрации или прикрепите документы – и Ваш профиль на Цифровой платформе будет отмечен как **проверенный**, что увеличит доверие к Вашей компании

Регистрация организации [Сохранить и выйти](#) [X Отменить регистрацию](#)

Документация

Этот этап необязательный, но без него организация не получит верификацию на сайте. Вы сможете загрузить документацию позже

Учредительные документы [?](#) Доверенность (при наличии) [?](#)

Документ, подтверждающий полномочия единоличного исполнительного органа [?](#)

1 Организация — 2 Документы — 3 Контакты

[← Назад](#) [Далее →](#)

РЕГИСТРАЦИЯ ОРГАНИЗАЦИИ

КОНТАКТНЫЕ ДАННЫЕ СОТРУДНИКА

Укажите контактные данные сотрудника, который будет отвечать **за работу на платформе**

Именно с этим человеком смогут связаться клиенты и партнеры, когда увидят ваши предложения. Выберите ответственного, кто хорошо разбирается в ваших услугах и сможет оперативно отвечать на вопросы

Регистрация организации [Сохранить и выйти](#) [Отменить регистрацию](#)

Контакты организации

Заполните основное контактное лицо организации. Это может быть как ответственный за ведение профиля на платформе, так и тот, кто готов принять звонки и письма от организаций с платформы

ФИО *	Должность *
<input type="text" value="ФИО"/>	<input type="text" value="Должность"/>
Номер телефона *	Электронная почта *
<input type="text" value="+7"/> <input type="text" value="Телефон"/> <input type="text" value="доб."/>	<input type="text" value="Почта"/>

[1 Организация](#) [2 Документы](#) [3 Контакты](#) [← Назад](#) [Зарегистрировать ↗](#)

РЕГИСТРАЦИЯ ОРГАНИЗАЦИИ

ПРОВЕРКА ЗАПОЛНЕНИЯ ПРОФИЛЯ И ОТПРАВКА НА МОДЕРАЦИЮ

Перед отправкой заявки на регистрацию организации убедитесь, что все поля заполнены. Если что-то пропущено, вернитесь назад и заполните недостающие данные. Вы увидите соответствующее сообщение от системы

Контакты организации

Заполните основное контактное лицо организации. Это может быть как ответственный за ведение профиля на платформе, так и тот, кто готов принять звонки и письма от организаций с платформы

ФИО * Должность *

Ф. И. О.

Пол Должность

Номер телефона

+7 Телефон доб. Почта

Поле 'Телефон' обязательно для заполнения Поле 'Электронная почта' обязательно для заполнения

1 Организация • 2 Документы 3 Контакты •

← Назад Зарегистрировать →

Ошибка

Не удалось сохранить форму. Проверьте правильность заполненных полей.

Принять

При наличии незаполненных полей в любом разделе пункт выделяется красной точкой, а под пропущенным полем отображается красная черта

После проверки полей, нажмите кнопку **«Зарегистрировать»** и ожидайте завершения модерации. Обычно это занимает несколько часов

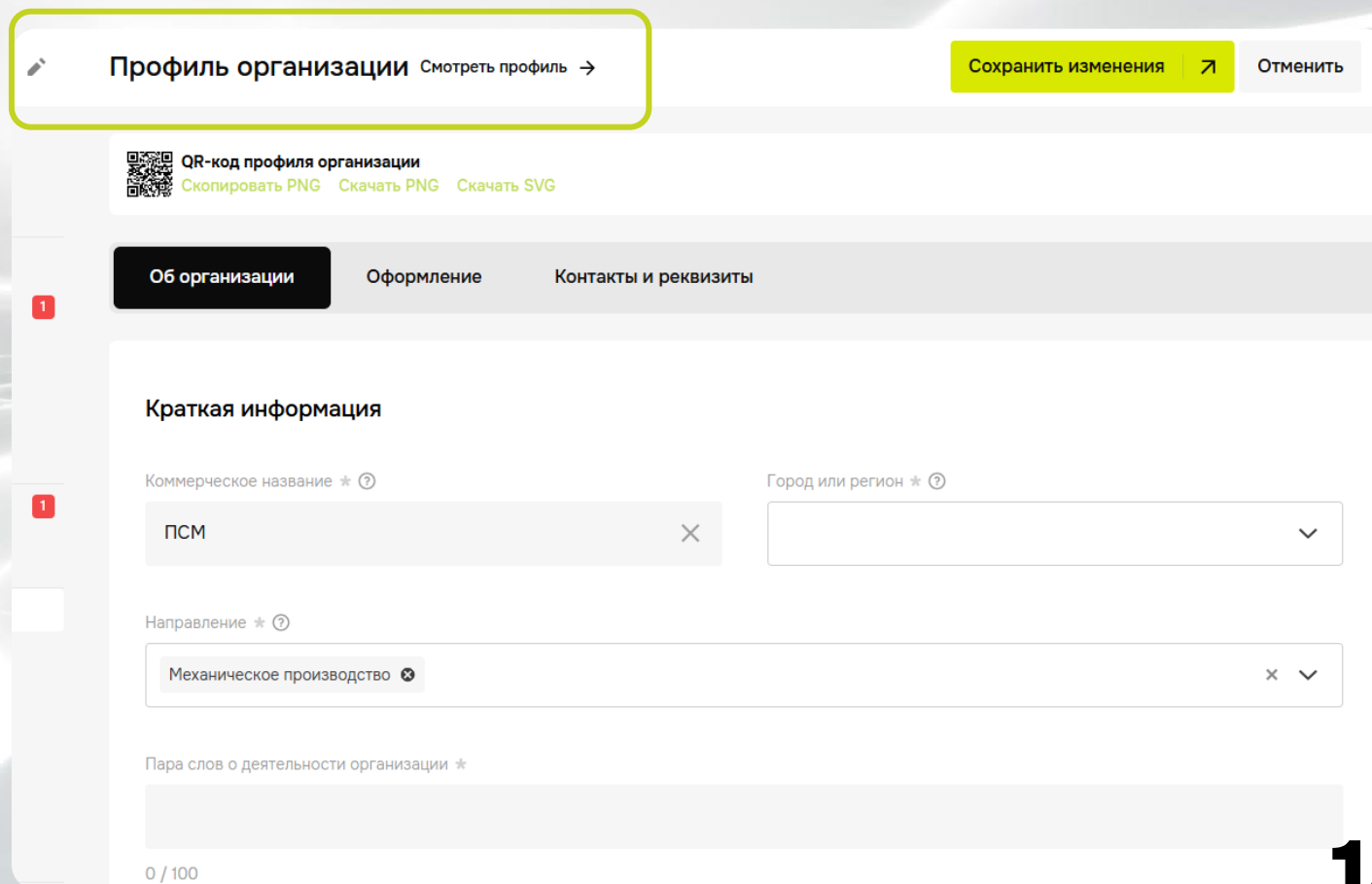
ЛИЧНЫЙ КАБИНЕТ ОРГАНИЗАЦИИ

ДОПОЛНИТЕЛЬНАЯ ИНФОРМАЦИЯ ОБ ОРГАНИЗАЦИИ

После отправки Заявки на создание организации, прохождения модерации, зайдите в Личный кабинет и Вы увидите личную панель для управления

При нажатии на карандаш Вы сможете:

- Загрузить логотип организации
- Добавить фото производства и обложку организации
- Рассказать о Ваших клиентах и отрасли, товарах и услугах, преимуществах, технологиях и производстве, локации присутствия
- Загрузить сертификаты и документацию



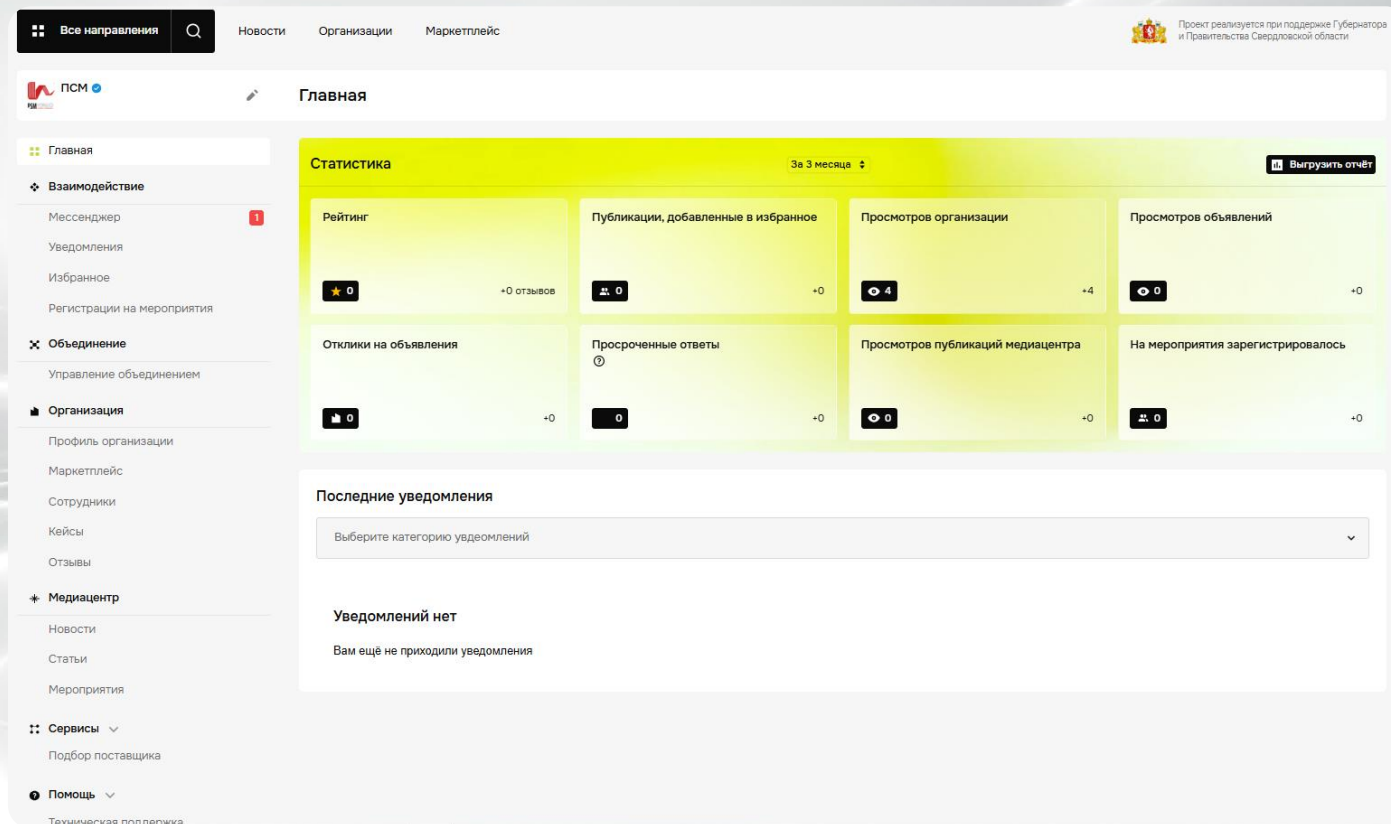
The screenshot shows the 'Профиль организации' (Organization Profile) management page. At the top, there is a title bar with a pencil icon, the text 'Профиль организации', and a link 'Смотреть профиль →'. On the right side of the title bar are two buttons: 'Сохранить изменения' (Save changes) and 'Отменить' (Cancel). Below the title bar is a QR code section labeled 'QR-код профиля организации' with options to 'Скопировать PNG', 'Скачать PNG', and 'Скачать SVG'. A navigation menu below the QR code has three tabs: 'Об организации' (Organization info), 'Оформление' (Appearance), and 'Контакты и реквизиты' (Contacts and details). The 'Об организации' tab is active. The main content area is titled 'Краткая информация' (Brief information) and contains several form fields: 'Коммерческое название * ?' (Commercial name) with the value 'ПСМ', 'Город или регион * ?' (City or region) as a dropdown menu, 'Направление * ?' (Direction) with the value 'Механическое производство', and a text area for 'Пара слов о деятельности организации *' (Two words about the organization's activity) with a character count of '0 / 100'.

ЛИЧНЫЙ КАБИНЕТ ОРГАНИЗАЦИИ

ВОЗМОЖНОСТИ МОДЕРАТОРА ОРГАНИЗАЦИИ

Из личного кабинета Вы сможете:

- Общаться с другими участниками Цифровой платформы с помощью **чатов**
- Добавлять свои **услуги и потребности**
- Описывать **кейсы** для продвижения
- Писать **статьи, новости и анонсировать мероприятия**
- Использовать **сервис подбора поставщика**
- Обращаться в **техническую поддержку**



The screenshot shows the 'Главная' (Main) page of the personal cabinet for an organization. The interface includes a navigation menu on the left with categories like 'Главная', 'Взаимодействие', 'Объединение', 'Организация', 'Медиационный центр', 'Сервисы', and 'Помощь'. The main content area features a 'Статистика' (Statistics) section for the last 3 months, displaying various metrics in a grid format. Below the statistics is a 'Последние уведомления' (Latest notifications) section with a dropdown menu and a message stating 'Уведомлений нет' (No notifications).

Статистика (За 3 месяца)			
Рейтинг	Публикации, добавленные в избранное	Просмотров организации	Просмотров объявлений
★ 0 (+0 отзывов)	д. 0 (+0)	👁️ 4 (-4)	👁️ 0 (+0)
Отклики на объявления	Просроченные ответы	Просмотров публикаций медиационного центра	На мероприятия зарегистрировалось
👍 0 (+0)	🕒 0 (+0)	👁️ 0 (-0)	👤 0 (+0)

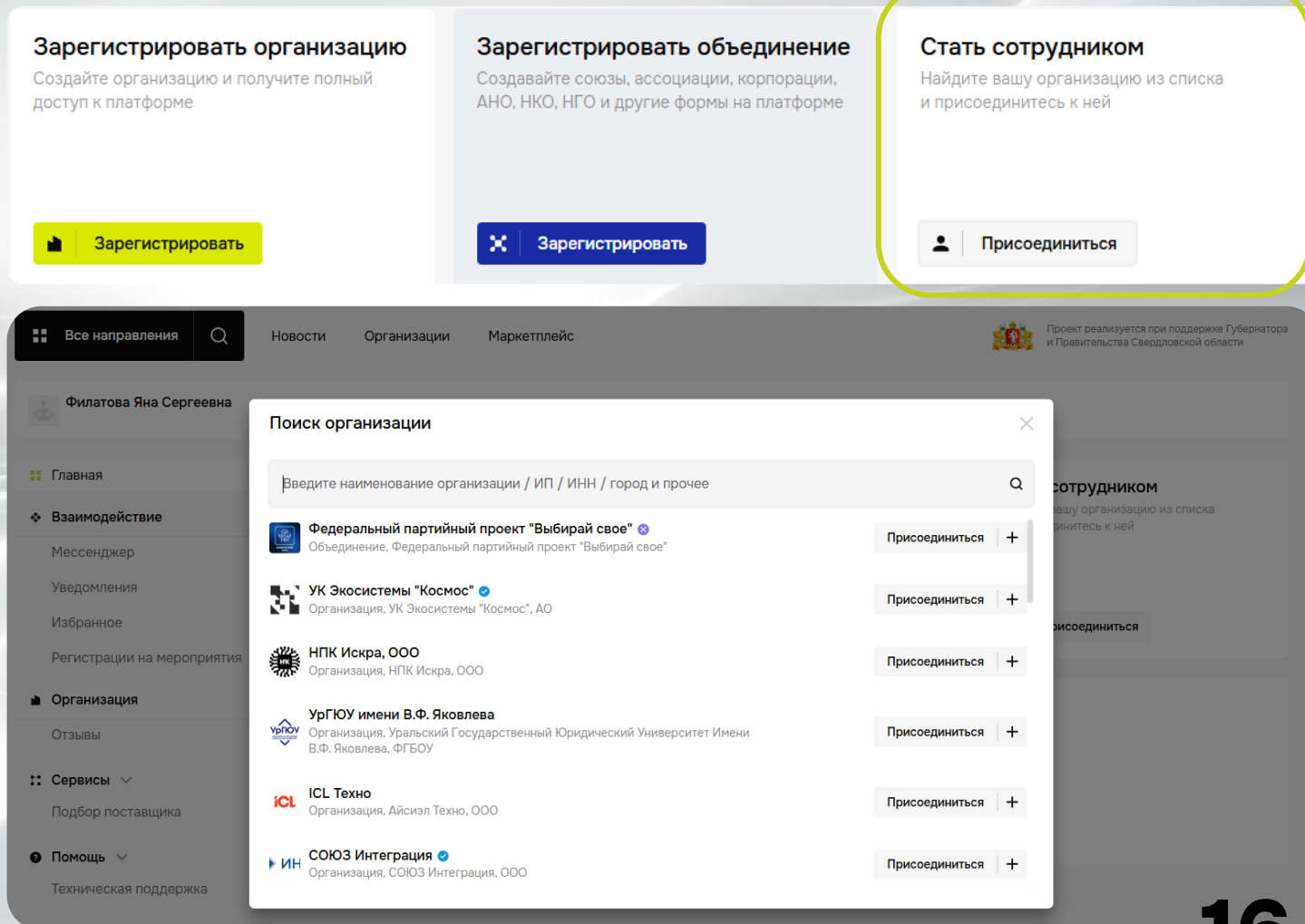
ПРИСОЕДИНЕНИЕ К ОРГАНИЗАЦИИ

Сотрудник вашей компании может присоединиться к профилю организации в качестве модератора с полными правами.

Для этого необходимо:

- Зарегистрироваться на платформе как физическое лицо
- В личном кабинете нажать **«Стать сотрудником»**
- Выбрать Вашу организацию и нажать **«Присоединиться»**

Подтвердить присоединение сотрудника Вашей компании в качестве модератора с такими же правами, Вы можете в личном кабинете в разделе **«Организация»- «Сотрудники»**



The screenshot displays the KOSMOS platform interface. At the top, there are three main options for users:

- Зарегистрировать организацию** (Register organization): Create an organization and get full access to the platform.
- Зарегистрировать объединение** (Register union): Create unions, associations, corporations, ANO, NKO, NGO and other forms on the platform.
- Стать сотрудником** (Become an employee): Find your organization from the list and join it. This option is highlighted with a yellow border.

Below these options are three buttons: a yellow "Зарегистрировать" button, a blue "Зарегистрировать" button, and a grey "Присоединиться" button.

The main interface shows a user profile for "Филатова Яна Сергеевна" with a sidebar menu including "Главная", "Взаимодействие", "Мессенджер", "Уведомления", "Избранное", "Регистрация на мероприятия", "Организация", "Отзывы", "Сервисы", and "Помощь".

A search modal titled "Поиск организации" is open, showing a search bar and a list of organizations with "Присоединиться" buttons:

- Федеральный партийный проект "Выбирай свое" (Объединение, Федеральный партийный проект "Выбирай свое")
- УК Экосистемы "Космос" (Организация, УК Экосистемы "Космос", АО)
- НПК Искра, ООО (Организация, НПК Искра, ООО)
- УрГЮУ имени В.Ф. Яковлева (Организация, Уральский Государственный Юридический Университет Имени В.Ф. Яковлева, ФГБОУ)
- ICL Техно (Организация, Айсизал Техно, ООО)
- СОЮЗ Интеграция (Организация, СОЮЗ Интеграция, ООО)

III. РЕГИСТРАЦИЯ **ОБЪЕДИНЕНИЯ**



РЕГИСТРАЦИЯ ОБЪЕДИНЕНИЯ

ВАЖНО!

Если Вы уже регистрировались на Цифровой платформе как физическое лицо, а затем создавали организацию, Вам потребуется:

- Зарегистрироваться заново как физическое лицо
- Использовать новый e-mail и номер телефона (те, что были привязаны к прошлой учетной записи, не подойдут)

После регистрации физического лица зайдите в Личный кабинет и нажмите на вторую кнопку **«Зарегистрировать объединение»**

Зарегистрировать организацию

Создайте организацию и получите полный доступ к платформе



Зарегистрировать

Зарегистрировать объединение

Создавайте союзы, ассоциации, корпорации, АНО, НКО, НГО и другие формы на платформе



Зарегистрировать

Стать сотрудником

Найдите вашу организацию из списка и присоединитесь к ней



Присоединиться

РЕГИСТРАЦИЯ ОБЪЕДИНЕНИЯ

ЗАПОЛНЕНИЕ ИНФОРМАЦИИ ОБ ОБЪЕДИНЕНИИ

1 Если Ваше объединение - существующее юридическое лицо (есть официальные реквизиты):

- впишите наименование в первую строку **«Организация»**

2 Если у Вас нет юридической регистрации:

- выберите вариант **«Коммерческое наименование»** и введите любое название, которое Вас идентифицирует (например, проект, инициативная группа или рабочее название)

Регистрация объединения

Сохранить и выйти Отменить регистрацию

Краткая информация

Заполните самую основную информацию о союзе, ассоциации, объединении

Организация ?

Коммерческое наименование * ?

Направление * ?

Пригласить организации

Телефон объединения * ?

РЕГИСТРАЦИЯ ОБЪЕДИНЕНИЯ

ПРИГЛАШЕНИЕ УЧАСТНИКОВ В ОБЪЕДИНЕНИЕ

При регистрации Вы можете:

- сразу пригласить организации в свое объединение из списка участников Цифровой платформы
- отправить приглашения через личный кабинет позднее

Пригласить организации

Выберите организации

- Полесье ДГ
- ПКФ "Технология"
- ФОК
- НПФ Мультиобработка
- Уклрц
- Ганус Юлия Вячеславовна
- Клауд
- Юниборд
- Компания "Менделеев"
- EVRAZ STEEL BOX
- ПК ВЛТ

РЕГИСТРАЦИЯ ОБЪЕДИНЕНИЯ

ВЕРИФИКАЦИЯ И ДОБАВЛЕНИЕ ДОКУМЕНТОВ


Пропустите этот шаг для ускоренной регистрации или прикрепите документы – и Ваш профиль на Цифровой платформе будет отмечен как **проверенный**, что увеличит доверие к Вашему объединению

Документация

Этот этап необязательный, но без него объединение не получит верификацию  на сайте. Вы сможете загрузить документацию позже

Учредительные документы 

Загрузить файл

Доверенность (при наличии) 

Загрузить файл


Документ, подтверждающий полномочия единоличного исполнительного органа 


Загрузить файл

1 Организация

2 Документы

3 Контакты

 Назад

Далее 

РЕГИСТРАЦИЯ ОБЪЕДИНЕНИЯ

КОНТАКТНЫЕ ДАННЫЕ СОТРУДНИКА

Укажите контактные данные сотрудника, который будет отвечать за **работу на платформе**

Выберите ответственного, кто хорошо разбирается в ваших услугах и сможет оперативно отвечать на вопросы

Регистрация объединения [Сохранить и выйти](#) [✕ Отменить регистрацию](#)

Контакты объединения

Заполните основное контактное лицо объединения. Это может быть как ответственный за ведение профиля на платформе, так и тот, кто готов принять звонки и письма от организаций с платформы

ФИО *	Должность *
<input type="text" value="ФИО"/>	<input type="text" value="Должность"/>
Номер телефона *	Электронная почта *
<input type="text" value="+7"/> <input type="text" value="Телефон"/> <input type="text" value="доб."/>	<input type="text" value="Почта"/>

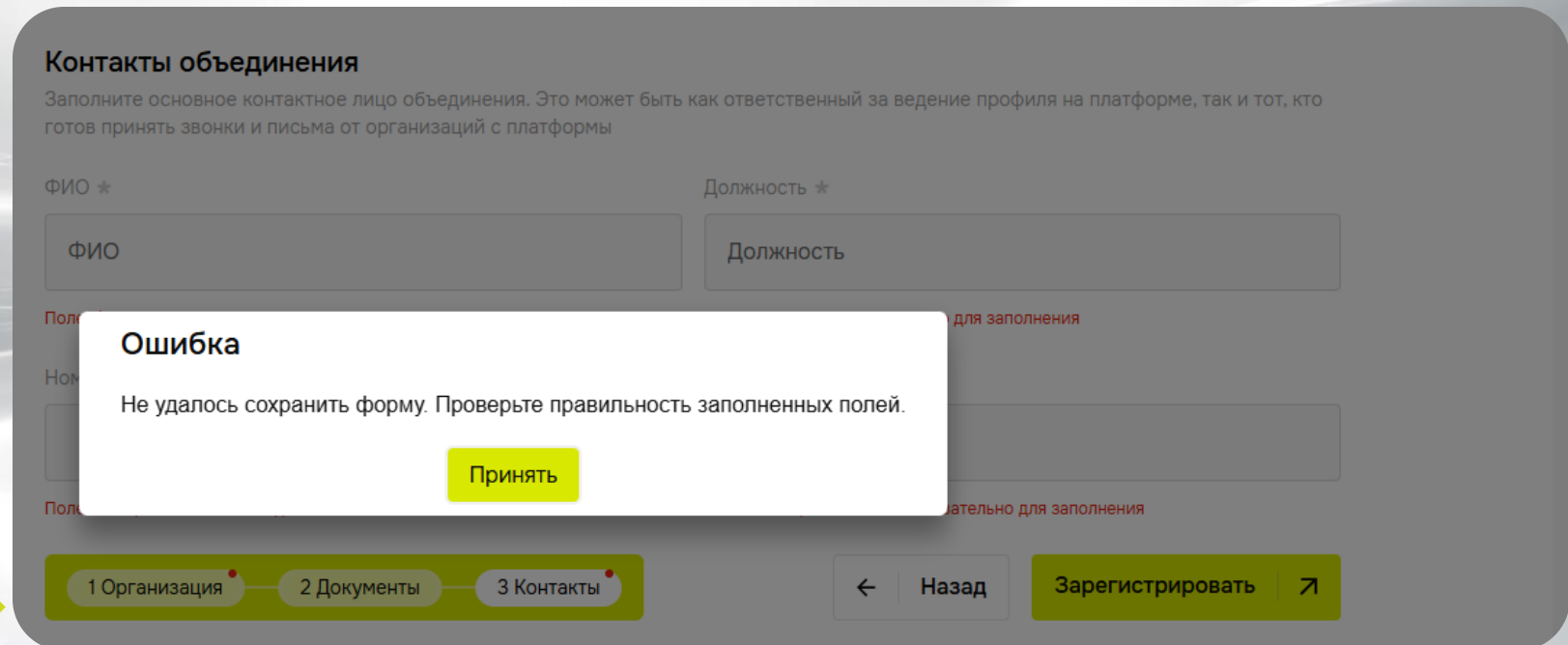
[1 Организация](#) [2 Документы](#) [3 Контакты](#) [← Назад](#) [Зарегистрировать →](#)

РЕГИСТРАЦИЯ ОБЪЕДИНЕНИЯ

ПРОВЕРКА ЗАПОЛНЕНИЯ ПРОФИЛЯ И ОТПРАВКА НА МОДЕРАЦИЮ

Перед отправкой заявки на регистрацию объединения убедитесь, что все поля заполнены.
Если что-то пропущено, вернитесь назад и заполните недостающие данные.
Вы увидите соответствующее сообщение от системы

При наличии незаполненных полей в любом разделе пункт выделяется красной точкой, а под пропущенным полем отображается красная черта →



Контакты объединения
Заполните основное контактное лицо объединения. Это может быть как ответственный за ведение профиля на платформе, так и тот, кто готов принять звонки и письма от организаций с платформы

ФИО * Должность *

Пол для заполнения

Номер

Пол ательно для заполнения

Ошибка
Не удалось сохранить форму. Проверьте правильность заполненных полей.

Принять

1 Организация • 2 Документы • 3 Контакты •

Назад Зарегистрировать ↗

После проверки полей, нажмите кнопку «**Зарегистрировать**» и ожидайте завершения модерации.
Обычно это занимает несколько часов

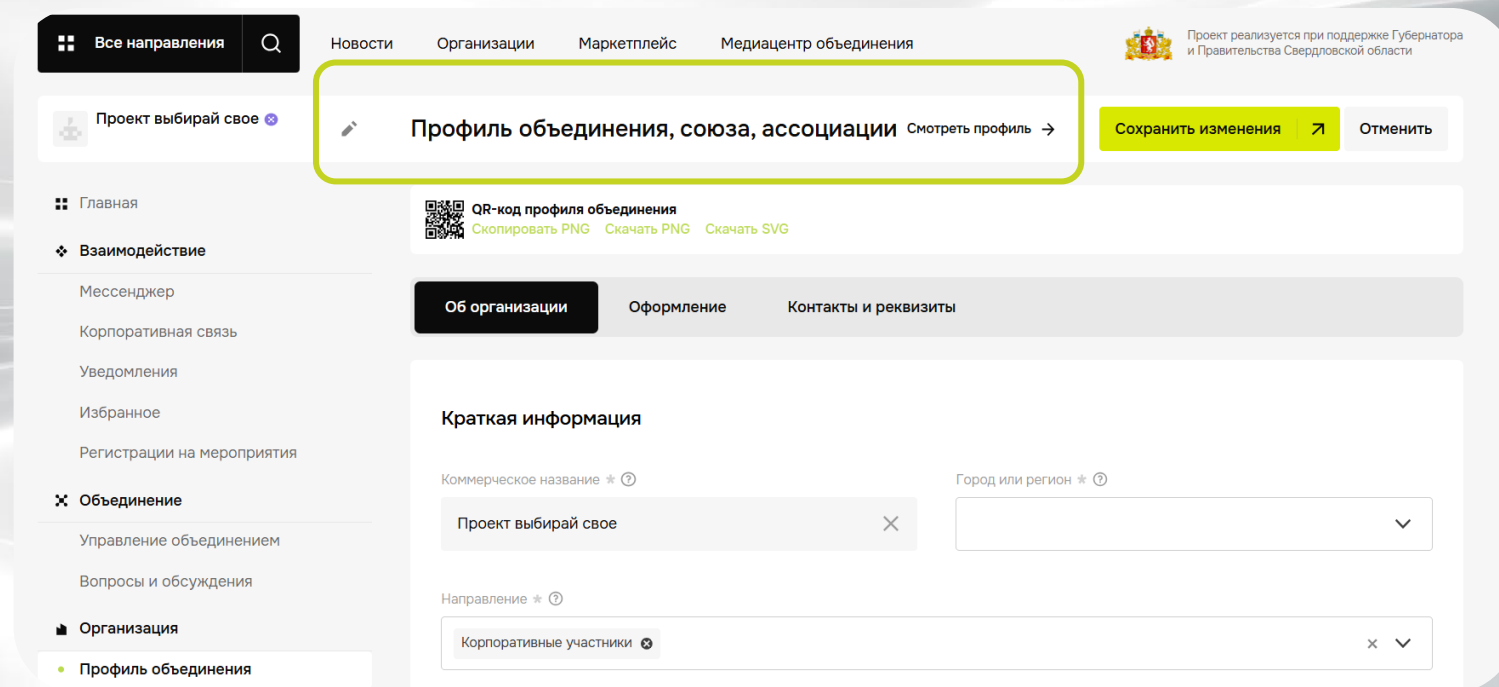
ЛИЧНЫЙ КАБИНЕТ ОБЪЕДИНЕНИЯ

ДОПОЛНИТЕЛЬНАЯ ИНФОРМАЦИЯ ОБ ОРГАНИЗАЦИИ

После отправки Заявки на создание объединения, модерации, зайдите в Личный кабинет и увидите личную панель для управления

При нажатии на карандаш Вы сможете добавить:

- Краткое описание объединения
- Орган управления
- Цели и задачи объединения
- Локализацию присутствия
- Логотип



The screenshot shows a web interface for managing an association profile. At the top, there are navigation tabs: "Все направления", "Новости", "Организации", "Маркетплейс", and "Медиацентр объединения". A search bar is located next to "Все направления". On the right, there is a logo and text: "Проект реализуется при поддержке Губернатора и Правительства Свердловской области".

The main content area is titled "Профиль объединения, союза, ассоциации" with a "Смотреть профиль" link and a yellow "Сохранить изменения" button. Below this is a QR code section labeled "QR-код профиля объединения" with options to "Скопировать PNG", "Скачать PNG", and "Скачать SVG".

There are three tabs: "Об организации" (selected), "Оформление", and "Контакты и реквизиты". Under "Об организации", there is a "Краткая информация" section with the following fields:

- Коммерческое название * ⓘ: "Проект выбирай свое" (with a close button)
- Город или регион * ⓘ: A dropdown menu.
- Направление * ⓘ: "Корпоративные участники" (with a close button and a dropdown arrow).

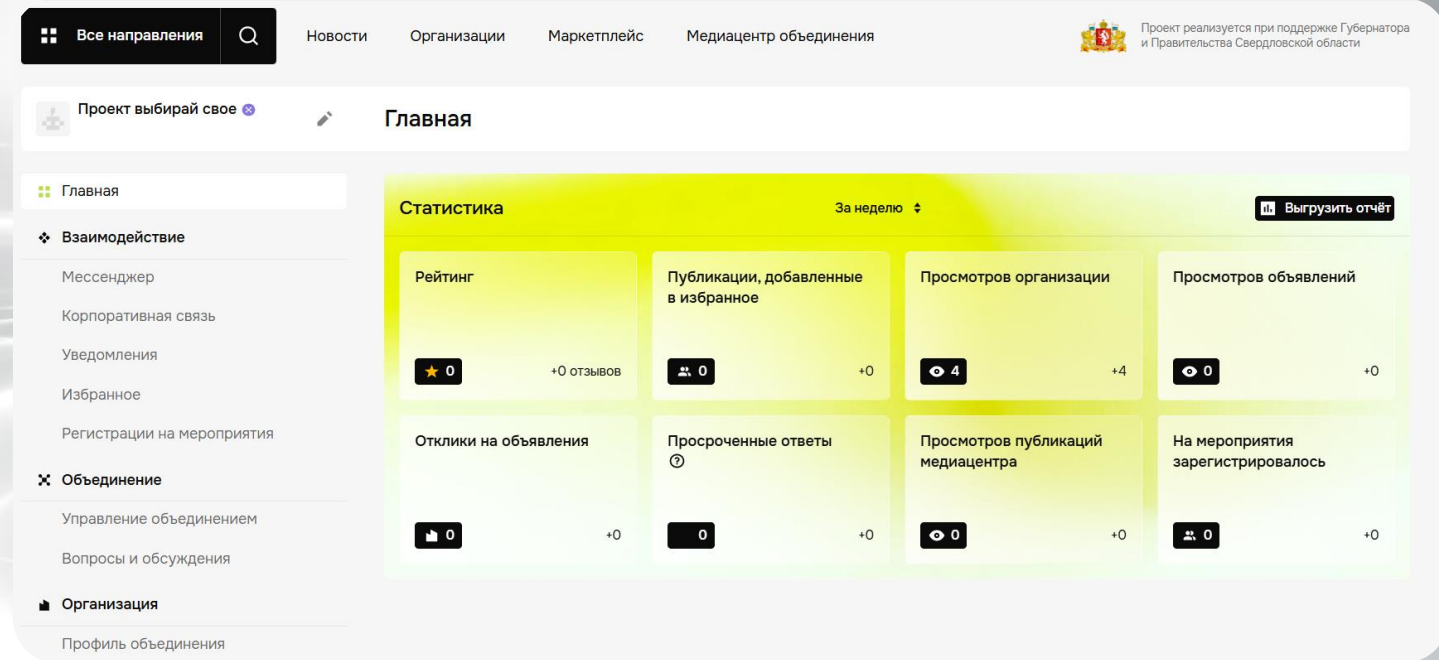
A left sidebar contains a menu with categories: "Главная", "Взаимодействие" (with sub-items: "Мессенджер", "Корпоративная связь", "Уведомления", "Избранное", "Регистрации на мероприятия"), "Объединение" (with sub-items: "Управление объединением", "Вопросы и обсуждения"), and "Организация" (with sub-item: "Профиль объединения").

ЛИЧНЫЙ КАБИНЕТ ОБЪЕДИНЕНИЯ

ВОЗМОЖНОСТИ МОДЕРАТОРА ОБЪЕДИНЕНИЯ

Из личного кабинета Вы сможете:

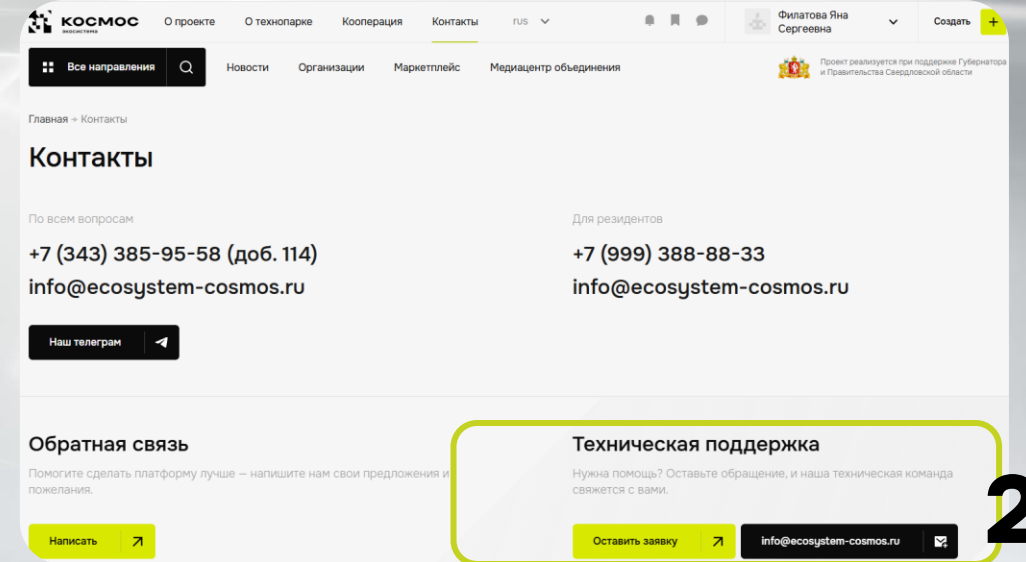
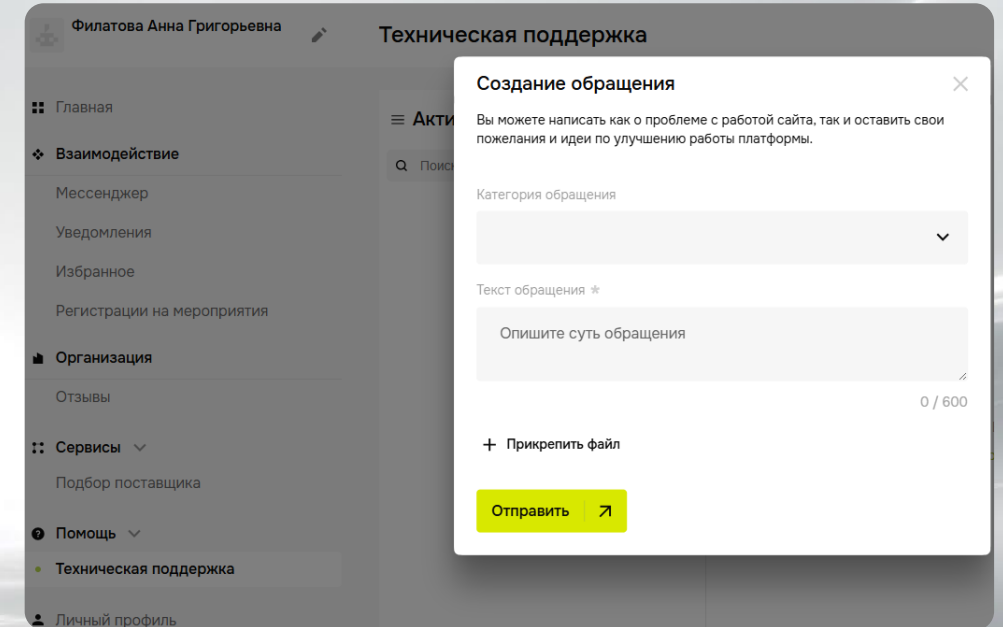
- Общаться с участниками Вашего объединения в **групповых и личных чатах**
- Проводить **опросы**
- Получать **инициативы** и предложения от участников объединения
- Добавлять свои **услуги** и **потребности**
- Описывать **кейсы** для продвижения
- Писать **статьи**, **новости** и **анонсировать мероприятия**
- Обращаться в **техническую поддержку**
- Проводить **видеоконференции**



ТЕХНИЧЕСКАЯ ПОДДЕРЖКА

При наличии сложностей при регистрации, предложений по улучшению, ошибок в работе платформы Вы всегда можете связаться с нами следующими способами:

- По номеру телефона **+7(343)385-95-58 (доб. 114)**
- По адресу электронной почты **info@ecosystem-cosmos.ru**
- Через раздел **«Техническая поддержка»** в личном кабинете
- Через раздел **«Контакты»** в главном меню Цифровой платформы



ЦИФРОВАЯ ПЛАТФОРМА «КОСМОС»



+7 (343) 385-95-58
welcome@investural.com

ВАШ ПЕРСОНАЛЬНЫЙ МЕНЕДЖЕР

